

Kivonat

Mely készült Nyíradony Város Önkormányzat Képviselő-testületének
2018. szeptember 27. napján tartott ülése jegyzőkönyvéből.

Nyíradony Város Önkormányzat Képviselő-testülete 73/2018. (IX.27.) számú határozata

Nyíradony Város Önkormányzat Képviselő-testülete:

Nyíradony Város Önkormányzata Képviselő-testülete:
a rendőrségről szóló 1994. évi XXXIV. törvény 8. § (4) bekezdése
alapján a Nyíradony város 2017. évi közbiztonsági helyzetéről szóló a
Hajdúhadházi Rendőrkapitányság vezetője Asztalos János rendőr
alezredes által adott rendőrségi beszámolót a határozat melléklete szerinti
tartalommal

e l f o g a d j a.

Felkéri a polgármestert, hogy a rendőrkapitányság vezetőjét tájékoztassa.

Határidő: Folyamatos
Felelős: Kondásné Erdei Mária polgármester

Kmf.

A kiadmány hitelül:


Mezei-Czifra Bernadett
jegyző





HAJDÚHADHÁZI RENDŐRKAPITÁNYSÁG

Szám: 09030-5377/2018.ált

BESZÁMOLÓ

Nyíradony

közbiztonságának helyzetéről, a közbiztonság érdekében tett
intézkedésekről és az azzal kapcsolatos feladatokról

2017.

I. Bevezetés

A Hajdúhadházi Rendőrkapitányság (a továbbiakban: rendőrkapitányság) illetékességi területe 646,5 km², a lakosság lélekszáma 51 794 fő. A rendőrkapitányság illetékességi területéhez két járás, a Hajdúhadházi és a Nyíradonyi Járás tartozik.

A Hajdúhadházi Járáshoz 3 település, Hajdúhadház, Téglás, Bocskaikert, míg a Nyíradonyi Járáshoz Nyíradony, Vámospércs, Nyírmártonfalva, Nyíracsad, Nyírábrány, Fülöp, Álmosd, Bagamér és Újléta tartozik.

A rendőrkapitányság szervezetében továbbra is két önálló osztály jogállású rendőrőrs funkcionál Nyíradony és Vámospércs székhellyel, működési területük megegyezik a Nyíradonyi Járás területével.

A rendőrkapitányság a 2017. évi munkáját a stratégiai feladatok és az elmúlt évre meghatározott célkitűzések szellemében végezte. Ezek közül a legfontosabbak az állampolgárok közbiztonságérzetének javítása, az erőszakos bűncselekmények számának alacsonyan tartása, valamint a közbiztonsági szempontból veszélyeztetett települések, térségek biztonsági helyzetének mérhető javítása volt. A munkatervben meghatározott feladatok végrehajtásra kerültek, szinte minden területen pozitív elmozdulás érzékelhető.

Az illetékességi területen található 12 önkormányzattal kapcsolunk kiváló, az önkormányzatok elismerik a rendőrkapitányság munkáját, értékelésük során csak pozitívan nyilatkoznak.

A rendőrkapitányság tevékenysége a 2017. évben kiegyensúlyozott volt, az illetékességi területen található települések köz- és közlekedésbiztonsági helyzetének alakulása – mind a szakmai, mind a lakossági – elvárásoknak megfelelően.

II. A bűnügyi helyzet bemutatása

A regisztrált bűncselekmények számának alakulása

A rendőrkapitányság illetékességi területén a regisztrált bűncselekmények száma elkövetési helye szerinti bontásban 2017-ben 647, 2016-ban 739 volt, ami 12,4 %-os csökkenést jelent, míg 2015-ben 1104, 2014-ben 1425, 2013-ban 1650, 2012-ben 2367, 2011-ben 2252, 2010-ben 2205 bűncselekmény került regisztrálásra.

A közterületen elkövetett regisztrált bűncselekmények számának alakulása

A közterületen elkövetett bűncselekmények vonatkozásában az elmúlt nyolc éves időintervallumot vizsgálva megállapítható, hogy a 2017. évben került regisztrálásra a legkevesebb bűncselekmény a közterületen (186), míg a korábbi években ez a szám 2016-ban 213, 2015-ben 293, 2014-ben 374, 2013-ban 464, 2012-ben 558, 2011-ben 538, 2010-ben 593 volt.

A közterületen elkövetett kiemelten kezelt bűncselekmények száma 2017-ben 78, 2016. évben 93, míg 2015-ben 170, 2014-ben 250, 2013-ban 361, 2012-ben 472, 2011-ben 431, 2010-ben 463 volt. Ebben a kategóriában is elmondható, hogy az elmúlt nyolc évben a legkevesebb bűncselekmény 2017-ben került regisztrálásra.

A regisztrált bűncselekmények 100 000 lakosra vetített aránya, változása

A 100 000 lakosra jutó összes rendőri eljárásban regisztrált bűncselekmények száma 2017-ben 1249, 2016-ban 1424, a csökkenés 12,2 %, míg a korábbi években ez a szám 2015-ben 1774, 2014-ben 2192, 2013-ban 2536, 2012-ben 3673, 2011-ben 3488, 2010-ben 3399 volt.

A kiemelten kezelt bűncselekmények számának alakulása

A 14 kiemelten kezelt bűncselekmények száma a 2017. évben 359, a 2016. évben 409, míg 2015-ben 705, 2014-ben 1049, 2013-ban 1213, 2012-ben 1738, 2011-ben 1563, 2010-ben 1734 volt. Ebben a kategóriában szintén elmondható, hogy a legkevesebb bűncselekményszám a 2017. évben került regisztrálásra.

Nyíradony városában a 2010-2017. között regisztrált bűncselekményi számadatokat, valamint a nyomozási eredményességi mutatót a mellékletben látható.

Az összes rendőri eljárásban regisztrált bűncselekmények száma elkövetési hely szerint Nyíradonyban 2010-ben 223, míg 2016-ban 107, 2017-ben 129 volt.

A 100 000 lakosra jutó összes rendőri eljárásban regisztrált bűncselekmények száma a településen 2010-ben 2836, 2016-ban 1387, míg 2017-ben 1669 volt.

A közterületen elkövetett bűncselekmény 2010-ben 81, míg 2016-ban 28, 2017-ben 41 került regisztrálásra.

A 14 kiemelten kezelt bűncselekmény száma 2010-ben 154, míg 2016-ban 52, 2017-ben 67 volt.

A településen a vagyon elleni bűncselekményeken belül a lopás bűncselekmények száma 2010-ben 114, 2016-ban 39, míg 2017-ben 36 lopás került regisztrálásra.

Személygépkocsi-lopás bűncselekmény nem került regisztrálásra az értékelt időszakban.

Zárt gépjármű-feltörés bűncselekmény 2010-ben 4, 2016-ban és 2017-ben nem került regisztrálásra.

A lakásbetörés bűncselekmény 2010-ben 14, 2016-ban 7, valamint 2017-ben 6 került regisztrálásra.

A településen a lopások körében jellemzően a kis kárértékű cselekmények fordultak elő jelentősebb számban. Az elkövetési tárgyakat tekintve magas arányban fordulnak elő a fa- és kerékpárlopások, valamint jellemzőek az alkalmi lopások. A bekövetkezett lakásbetörések vonatkozásában mindig az anyagi haszonszerzésre való törekvés a motivációs tényező függetlenül a lopással okozott kár mértékétől, történik lopás onnan is, ahonnan gyakorlatilag szinte semmit nem lehet eltulajdonítani.

A rongálás bűncselekmények száma 2010-ben 7, 2016-ban 4, míg 2017-ben nem került regisztrálásra.

Az orgazdaság bűncselekmények száma 2010-ben 1 volt, míg 2016-ban és 2017-ben nem került regisztrálásra.

A jármű önkényes elvétele bűncselekmény 2010-ben 3, 2016-ban 0, 2017-ben 4 került regisztrálásra.

A vagyon elleni erőszakos bűncselekményeken belül a rablás 2010-ben 1, 2016-ban 1, míg 2017-ben nem került regisztrálásra a településen.

Az élet, a testi épség és az egészség elleni bűncselekmények körében a testi sértések száma a meghatározó. Megállapítható, hogy a rendőrkapitányság illetékességi területén élő lakosságra jellemző az erőszakos viselkedés, a problémák, konfliktusok erőszakos módon történő elintézése.

2010-ben 11 testi sértés került regisztrálásra, majd 2016-ban 5, 2017-ben 14 került regisztrálásra. Ezen belül a súlyos testi sértések száma 2010-ben 8, 2016-ban 5, míg 2017-ben 11 volt.

A köznyugalom elleni bűncselekmények körében a garázdaságok száma dominál. Nyíradony városában, ebben a bűncselekményi kategóriában 2010-ben 8, 2016-ban 2, 2017-ben 9 került regisztrálásra.

A garázdaságok visszaszorítása érdekében rendszeressé tettük a bűncselekmények bekövetkezési helyszíneinek visszatérő rendőri ellenőrzését, valamint a jogsértést elkövető személyekkel szemben a törvényi előírásoknak megfelelően szigorúan léptünk fel, és alkalmaztunk velük szemben személyi szabadságot korlátozó kényszerintézkedéseket.

A bűnüldözői munka értékelése

A nyomozáseredményességi mutató alakulása

Az összes rendőri eljárásban regisztrált bűncselekmények nyomozáseredményességi mutatója 2010-ben 37,8 %, míg 2016-ban 85,8 %, 2017-ben 89,1 % volt.

A közterületen elkövetett bűncselekmények nyomozáseredményességi mutatója 2017-ben 93,5 % a korábbi évi 93,8 %-hoz képest, a 14 kiemelten kezelt bűncselekmények kategóriájában 85,7 % a korábbi évi 81,0 %-hoz képest.

Tulajdon elleni szabálysértésekkel kapcsolatos tapasztalatok adatok

A rendőrkapitányság illetékességi területén a 2017. évben tulajdon elleni szabálysértés kapcsán 194 eljárás került lefolytatásra, míg 2016-ban 210. Ezen eljárások felderítési mutatója a 2017. évben 42,1 %, míg 2016-ban 44,1 % volt.

Megállapítható tehát, hogy a tulajdon elleni szabálysértések száma továbbra is csökkenést, míg a felderítési mutató gyakorlatilag stagnálást mutat.

Közlekedésrendészeti helyzet

A 2017. évben 62, míg a 2016. évben 57 személysérüléssel járó közlekedési baleset következett be a rendőrkapitányság illetékességi területén. A balesetek számában ez 9,0 %-os növekedést jelent. A balesetek kimenetelét tekintve a halálos balesetek száma 2-vel nőtt az előző évhez képest, így 5 halálos kimenetű baleset történt. A súlyos kimenetelű balesetek számában 43,0 %-os csökkenés mutatható ki, a balesetek száma 21-ről 12-re csökkent. A könnyű sérüléssel járó balesetek száma növekedést mutat, hiszen míg a 2017. évben 45, addig 2016-ban 33 volt. A balesetekben 5 fő halt meg és 74 fő sérült meg. Az ittasan okozott balesetek száma 7-ről 6-ra csökkent.

A vezető baleseti okok a gyorsjárat, az elsőbbségi jog meg nem adása, valamint a kanyarodási szabályok megsértése.

A baleseti gócpontok változatlanul a főútjainkhoz köthetők, a 4-es főút Hajdúhadházat elkerülő szakasza a 354-es út Bocskaiert elkerülő szakasza, a 471-es főút Tamásipusztán, Aradványpusztán és Nyíradonyon átvezető szakasza. A 48-as főút Vámospércsen és Nyírábrányon átvezető szakasza, valamint a Nyíradonyt Vámospércessel összekötő 4904, 4905 számú utak a legveszélyesebbek. Lakott területi útjaink közül Hajdúhadház és Téglás tekintetében a régi 4-es főút kiemelten veszélyes útszakasz.

Részt veszünk az elrendelt akciókban, valamint folyamatosan jelen vagyunk, és állandó szűrőmunkát végzünk a közlekedésbiztonságra veszélyt jelentő helyeken.

A járőr útiránytervekbe beépítésre kerültek a baleseti gócpontok, és kiemelt figyelmet fordítunk a kerékpárosok és a gyalogosok ellenőrzésére, valamint az ittasan vezetők kiszűrésére.

A közlekedési balesetek számának csökkentése érdekében az iskolákban, óvodákban, a közmunkások részére, az idősek otthonában rendszeresen tartunk bűn- és baleset-megelőzési előadásokat, egyeztetünk az utak kezelőivel az utak biztonságosabbá tétele érdekében.

Lehetőség szerint rendezvényeken vagy normál szolgálat ellátása során láthatósági mellényeket, kerékpáros lámpákat és fényvisszaverő berendezéseket osztunk. Heti két alkalommal az elsőbbség és az előzés szabályainak, heti egy alkalommal az ittaság ellenőrzésre szervezünk akciókat.

Részt veszünk a Tispol, a HU-RO, a RAILPOL, akciókban, napi 8 órában sebességmérő berendezést működtetünk, valamint a járőrszolgálat részére napi 1 órában járőrpáronként kifejezetten közlekedésrendészeti ellenőrzés kerül elrendelésre. A migrációs feladatok ellátása során 20:00 és 08:00 óra közötti időben naponta 12 órában ellenőrzésre kerül a 471-es és a 48-as főút forgalma.

Az intézkedéseknek köszönhetően az alkalmazott alkoholszondák száma 2017-ben 2016-hoz képest 12 314-ről 19 054-re, a közlekedési helyszíni bírságok száma 3791-ről 4192-re, a közlekedési szabálysértési feljelentések száma 663-ról 1201-re emelkedett. Ennek ellenére a személyi sérüléssel járó balesetek száma nőtt.

Az illegális migráció helyzete

Illegális migrációval érintett személlyel szembeni intézkedés foganatosítására nem került sor annak ellenére, hogy naponta 12 órában alkalmanként 2 fő bevonásával a Nyírábrányi Határrendészeti Kirendeltség beosztottjaival közös szolgálatot látunk el. A rendőrkapitányság beosztottjai a 2017. évben folyamatosan részt vettek a Magyarországra háruló illegális migrációval kapcsolatos feladatok végrehajtásában.

A járőr útiránytervekbe, a járőrkörzet leírásokba, a körzeti megbízott terület leírásokba rögzítésre kerültek a mélységi ellenőrzés szempontjából kiemelt létesítmények, területek és meghatározásra került visszatérő ellenőrzésük.

A „NIMRÓD” feladatterv alapján, konkrét helyen és időben végzünk mélységi ellenőrzési feladatokat, míg a napi szolgálat ellátása során általános jelleggel.

Közterületi jelenlét

A közterületi órák száma tekintetében pozitív irányú változás állt be, ami a hatékonyabb szolgálatszervezésnek tudható be. Ez jól tükrözi azon törekvésünket, hogy minden rendőr – akinek munkája lehetővé teszi – a közterületen teljesítsen szolgálatot és bűnmegelőzési tevékenységével csökkentse az elkövetett jogellenes cselekmények számát. A közterületek, nyilvános helyek biztonsága az elmúlt évhez képest nagymértékben javult.

Közrendvédelmi szolgálatteljesítés gyakorlata

A közrendvédelmi szolgálatteljesítés színvonala átlagon felülinek mondható. A rendőrkapitányság és a két rendőrőrs földrajzilag távol vannak egymástól, így három helyen szükséges járőrszolgálatot üzemeltetni a megfelelő reagáló képesség fenntartása érdekében.

Az így kialakított rendszerrel reagáló-képességünk általában megfelelő, azonban előfordul olyan eset, amikor egy-egy területről a járőr egyéb szolgálati feladat ellátása miatt elvonásra kerül, viszont ilyenkor is megtesszük a szükséges intézkedést annak érdekében, hogy a rendőri intézkedést igénylő esethez mihamarabb rendőr érkezzen.

A jelentés mellékletét tekintve megállapíthatjuk, hogy az összes lényeges intézkedési mutatóban sikerült a korábbi évben elért eredményességet fenntartani. Visszaesés csak a büntető feljelentések és a pozitív alkoholszondák számában mutatható ki. A tulajdon elleni szabálysértések felderítési mutatója stagnál.

A büntető feljelentések számában bekövetkezett csökkenés öröndetes, hiszen rendőrkapitányságunk illetékességi területén a 2017. évben 46-tal kevesebb bűncselekmény történt, mint egy évvel korábban. Ebből a számból adódik, hogy kevesebb büntetőeljárást kellett kezdeményeznünk.

Az elfogások száma 2017-ben 381, míg 2016-ban 388, az előállítások száma 2017-ben 1077, 2016-ban 1135, a biztonsági intézkedések száma 2017-ben 285, 2016-ban 239 volt. Az elrendelt elővezetések száma 2017-ben 1735 (ebből a végrehajtott 1450), 2016-ban 1450 (a végrehajtott 947) volt.

A pozitív alkoholszondák számában beállt csökkenés a folyamatos közúti ellenőrzéseknek köszönhető. 2016-ban 12 314 fővel szemben alkalmaztunk alkoholszondát, ami 544 esetben mutatott pozitív eredményt, míg a 2017. évben 19 053 fővel szemben alkalmazott alkoholszondás ellenőrzés 428 esetben végződött pozitív eredménnyel. A fenti számok alapján megállapítható, hogy az ellenőrzések eredményeként az állampolgárok jogkövető magatartása erősödött. Ezt támasztja alá az a tény is, hogy a 2016. évben a személy sérüléssel járó balesetek 12,28 %-ában volt ittas az okozó, míg 2017-ben 9,67 %-ában.

Rendezvénybiztosítások

Rendezvénybiztosításokra rendszerint az önkormányzatok által szervezett falu- vagy városnapok alkalmával kerül sor. E biztosításokban általában 2-4 fő kerül beosztásra, felügyeleti szolgálat ellátásával a rendezőkkel közreműködve vesznek részt a rendezvény fenntartásában. A rendezőkkel jó kapcsolatot alakítottunk ki.

Katasztrófa-, illetve veszélyhelyzettel kapcsolatban végrehajtott rendőri feladatok

A rendőrkapitányság illetékességi területén a 2017. évben katasztrófa, illetve nagyobb lakosság védelmi intézkedést igénylő esemény nem történt.

Körzeti megbízott státuszok

A rendőrkapitányság 16 körzeti megbízotti beosztással rendelkezik, amiből mind a 16 feltöltésre került.

Ügyeleti tevékenység

A tevékenység-irányítási központok kialakítása nagy hatással volt a rendőrkapitányság életére, hiszen az addigi ügyeleti szolgálatot ellátó állomány szolgálatirányító parancsnokká került kinevezésre és az ügyeleti tevékenységet a Hajdú-Bihar Megyei Rendőr-főkapitányság Tevékenység-irányítási Központja vette át.

A bevezetett intézkedések hatására a szolgálatirányító parancsnok is közterületi szolgálatot láthat el, melynek hatására megnőtt a közterületi jelenlét, valamint közvetlenebbé vált a járőrtevékenységet végzők irányítása. A szolgálatirányító parancsnok meg tud jelenni egy-egy bűncselekmény vagy szabálysértés helyszínén, és az ott tapasztaltak alapján közvetlen utasítást tud adni a feladat-végrehajtók részére.

Igazgatásrendészeti tevékenység

A 2017. évben a rendőrkapitányság illetékességi területén a szabálysértési feljelentések száma 11 %-kal nőtt az előző évhez képest. A 2016. évben 1347 szabálysértési feljelentés érkezett hatóságunkhoz, míg 2017-évben 1517. Az 1492 feljelentés alapján megindított szabálysértési eljárás 1552 eljárás alá vont személyt takar. Feljelentés elutasítására 25, megszüntetésre 139 ügyben került sor.

2017-ben a szabálysértési hatóság 2354 közlekedési szabálysértés miatt járt el. Ebből kiemelt közlekedésrendészeti szabálysértés 521, egyéb közlekedésrendészeti szabálysértés 1833 volt. 2016-ban 1830 közlekedési ügyben jártunk el, ebből kiemelt közlekedésrendészeti szabálysértés 390 ügy volt, egyéb közlekedésrendészeti szabálysértési ügy pedig 1440.

A kiemelt közlekedési szabálysértések száma 33 %-kal, míg az egyéb közlekedési szabálysértések száma 27 %-kal nőtt az előző évhez viszonyítva. Engedély nélküli vezetés miatt 164 feljelentés érkezett hatóságunkhoz. Az e kategóriában tett feljelentések száma 32 %-kal nőtt az előző évhez képest, 2016-ban 124 volt a szabálysértési feljelentések száma ilyen cselekmény miatt.

Az engedély nélküli vezetéses ügyekben a bírságátlag 12 %-kal nőtt, a 2016. évben, 92 797 Ft, míg 2017-ben 103 077 Ft volt. E szabálysértések esetén a gépjárművezetőkkel szemben valamennyi esetben járművezetéstől eltiltást alkalmaztunk.

A közúti közlekedés rendjének megzavarása szabálysértés miatt tett feljelentések száma 7 %-kal nőtt az előző évhez képest, 2016-ban 41, míg 2017-ben 44 volt.

A járművezetéstől eltiltások száma 60 %-kal nőtt az előző évhez képest, 2016-ban 117, míg 2017-ben 187 esetben alkalmaztunk eltiltást.

A közrend elleni szabálysértési feljelentések száma 49 %-kal csökkent, 2016-ban 463, míg 2017-ben 234 feljelentés érkezett hatóságunkhoz ilyen cselekmény miatt. Az e szabálysértési kategóriában tett feljelentések számának csökkenése jogszabályváltozásnak – a korábban jogszerű intézkedéssel szembeni engedetlenség szabálysértés törvényi tényállás változásának – tudható be.

Bűn- és baleset-megelőzés

Tevékenységeink között fontos szerepet kapott a leginkább veszélyeztetett 10-18 éves korosztály körében végzett prevenció, melynek elsődleges színterei az alap- és középfokú oktatási intézmények voltak. Kiemelten kezeltük továbbá a közmunkaprogramban foglalkoztatott személyek és az időskorúak bűn- és baleset-megelőzési felvilágosítását.

Az áldozatvédelmi világnap alkalmából bűnmegelőzési szórólapot készítettünk, amit Hajdúhadház, Bocskai kert, valamint Téglás területén osztottunk ki az idősek részére a helyi családsegítő szolgálatok közreműködésével.

A „Pusztán hatan” bűnmegelőzési projekt keretében először Újlétán lakossági fórummal egybekötve került felállításra a kapott információs pont, majd később Hajdúhadházon és Bocskai kertben. E program keretében a helyi polgárőröknek és mezőőröknek előadást tartottunk bűnmegelőzés és az áldozatvédelem körében.

A Rendőrség biztonságra nevelő iskolai programjaiban (IBT, DADA, Suli zsaru) 55 előadás megtartására került sor. A rendőrkapitányság illetékességi területén Kondor István r. őrnagy iskolai bűnmegelőzési tanácsadó végzi az iskolákban a bűnmegelőzési tevékenységét. Az általános iskolák egyéni felkéréseinek ő tett eleget, valamint a drog prevenció programba is bevonta őket.

Előadás megtartására az értékelt időszakban 34 alkalommal került sor. Mindezek mellett a szülők részére rendkívüli szülői értekezlet 6 alkalommal került megtartásra a helyi középiskola kilencedik osztályaiban, valamint a helyi általános iskolákban.

Fentiekén túl 8 alkalommal volt rendőrségi technikai bemutató Hajdúhadházon, Bocskai kertben, Vámospércsen, Nyíraczádon és Nyíradonyban, több esetben összekötve baleset-megelőzési előadással, ügyességi akadálypályával vagy bűnmegelőzési előadással. Részt vettünk a helyi középiskola "szakmák éjszakája" programban is, valamint eleget tettünk a bagaméri kisebbségi önkormányzat meghívásának is.

A helyi önkormányzat kezdeményezésének is eleget téve a jegyző kisasszonnyal és a kisebbségi önkormányzat képviselőjével lakossági fórumot tartottunk Hajdúhadház és Bocskai kert több területén, ennek keretében prevenciós szórólapok is kiosztásra kerültek.

Megragadtuk és kihasználtuk az alkalmat, hogy a legnagyobb helyi rendezvényen, a Káposztás napokon is ott legyünk, a rendőrségi sátorban különböző programokkal vártuk a kíváncsiskodókat, a KRESZ és DROG TOTÓ kitöltése után apró ajándékokkal kedveskedtünk a résztvevőknek. Fényvisszaverő karszalagot, matricákat és kulcstartókat osztottunk a nagyobbak részére és a kiállított információs pont segítségével adtunk bűnmegelőzési és áldozatvédelmi tanácsokat, továbbá láthatósági mellénnyel és bevásárló táskával jutalmaztuk őket.

A helyi középiskola tanárainak a büntetés-végrehajtási intézetben szerveztünk látogatást, amit nagyon érdekesnek és tanulságosnak tartottak.

A helyi roma KI-MIT-TUD válogatáson igen sok jelentkező és érdeklődő volt, akik közül a sikeres megyei szereplést követően többen az országos döntőig jutottak el. A folyamatosan végzett "tanyabejárások" keretében, Hajdúhadházon 5 fővel, míg Vámospércsen 4, Nyírmártonfalván 8 fővel tartjuk rendszeresen a kapcsolatot.

A Járási Közbiztonsági Egyeztető Fórumon az iskolák vezetői köszönetüket fejezték ki a bűnmegelőzési tanácsadó felé, az iskolákban végzett áldozatvédelmi, megelőzési tevékenységéért.

Mindezek mellett a különböző társszervektől a 2017. évben 12 köszönőlevelet kapott a rendőrkapitányság a bűnmegelőzési tanácsadó tevékenységének értékeléseképpen.

K.I.K.: Az iskolai közlekedésre nevelést segítik elő a Kerékpáros Iskola Kupa területi fordulói. Nagyon sikeresnek mondható a rendezvény, hiszen a területi fordulókön szinte kivétel nélkül minden iskola képviseltette magát.

Pindur-Pandur KI-MIT-TUD: Hetedik alkalommal vettünk részt a Nemzedékek Biztonságért Közhasznú Alapítvány által óvodásoknak rendezett vetélkedőn. A vetélkedőre négy óvoda és két iskola alsó tagozatos diákjait a közlekedési előadó készítette fel, amin a hajdúhadházi Aranykapu Óvoda szerezte meg az első helyezést.

Közlekedési nap az OVI-ban: A Szivárvány Óvodában bonyolítottuk le a hetedik „Közlekedési nap az oviban” elnevezésű rendezvényt, ahol a Hajdúhadház területén működő valamennyi óvoda részt vett.

Ovis Közlekedési tábor: A bocskai kert Napsugár Óvoda napközis KRESZ tábora keretében előadást, közlekedési versenyt, kerékpártúrát, és a rendőrkapitányság látogatását tartottuk meg.

A Bocskaiakerti Református Nőszövetség által negyedik alkalommal megszervezett 6-14 év közötti gyerekek táborában két alkalommal baleset és drogmegelőzési előadást tartottunk.

Közlekedési tábor: Területünkön a megyében egyedülálló módon a nyári közlekedési szaktábor öt település bevonásával szerveződik. Hajdúhadház, Hajdúsámson, Nyíradony, Téglás, Bocskaiakert területén lakó gyerekek egy héten keresztül ismerkedhetnek a közlekedési szabályokkal és kapcsolódhatnak ki a Zemplénben.

Ezen túlmenően a Magyarország Közlekedésbiztonságáért Alapítvány jóvoltából Ceglédről, továbbá a MAK Alapítvány és a Nemzedékek Biztonságáért Közhasznú Alapítvány jóvoltából sok ajándékkal lettek gazdagabbak a tábor ideje alatt rendezett közlekedési versenyben részvevő gyerekek. Az idei évben 23. alkalommal került megrendezésre ez a tábor

Tanévkezdési kampány: Szeptember hónapban a tanévkezdéssel kapcsolatos feladatokat a Polgárőrséggel közösen hajtottuk végre, a reggeli és a délutáni időszakban az iskolákhoz közeli gyalogos átkelőhelyeken és forgalmas csomópontokban a szolgálatban lévő állomány segítette a forgalmat a helyi polgárőrökkel együtt. A gyermekek védelme érdekében szeptember hónapban az iskolákhoz gépkocsival érkező szülőket figyelmeztettük a passzív biztonsági eszközök használatára.

Azokat a szülőket, akik már többször figyelmeztetve lettek, az arányosság elvét betartva szankcionáltuk is. Az idén sem történt gyermeket érintő személyes baleset az iskolák közelében.

Európai Mobilitási hét: A rendezvényt a bocskaiakerti és a nyíradonyi önkormányzattal közösen rendeztük meg, e rendezvény keretén belül kerékpáros versenyt tartottunk.

GY.I.K.: Az iskolai közlekedésre nevelést segíti elő a Gyermek Iskola Kupa területi fordulói, hiszen a versenyző gyermekeken túl rengeteg az érdeklődő, akiket a rendezvények a szabályos közlekedés irányába mozdítanak el. Nagyon sikeresnek mondható a rendezvény, a területi fordulókön szinte kivétel nélkül minden iskola képviseltette magát.

Látni Látszani akció: A „Látni és látszani” nevet viselő országos közlekedésbiztonsági kampánnyal kapcsolatban a rendőrkapitányság illetékességi területén a kerékpárral közlekedők részére láthatóságot segítő eszközöket osztottunk ki.

Együttműködés:

Rendőrkapitányságunk kiváló kapcsolatokat ápol a helyi önkormányzatokkal, a területileg illetékes bírósággal és ügyészséggel, az oktatási intézményekkel, az egyházakkal, a civil szervezetekkel, a polgárőr egyesületekkel, a rendészeti feladatokat ellátó szervekkel, személyekkel. Velük napi kapcsolatban vagyunk, probléma felmerülése esetén közösen gondolkodunk annak megoldásában, valamint igénybe vesszük egymás segítségét.

A polgárőr egyesületekkel, valamint a rendészeti feladatokat ellátó szervekkel heti egy alkalommal egyeztetést tartunk, ennek során megállapodunk a közös szolgálatok teljesítésének idejéről.

Nyíradony közbiztonságának fokozása érdekében tervezett intézkedések:

- a) Frekvenciált helyen és időben nagyobb rendőri létszám közterületre való irányítása.
- b) Közös szolgálatok szervezése az erdészetekkel, polgárőr egyesületekkel a falopások megelőzése céljából.
- c) A törvényes, hatékony és szakszerű rendészeti tevékenység erősítése.
- d) A település lakóinak igényeihez igazodó rendőri tevékenység.
- e) A nyomozáseredményességi mutatók növelése, különös tekintettel a lopások és betöréses lopások kategóriáiban.
- f) Az érdemi rendőri intézkedések számát növelni kell, folyamatosan és hatékonyan kell alkalmazni a szabálysértési őrizet jogintézményét.
- g) A szórakozóhelyek és azok környékének fokozott közbiztonsági és bűnügyi ellenőrzése, a testi sértések és a garázdaságok megelőzése céljából.

III. Összegzés

A rendőrkapitányság a 2017. évi munkáját a stratégiai feladatok és az elmúlt évre meghatározott célkitűzések szellemében végezte, a részére meghatározott feladatokat jó szinten végrehajtotta.

Ezek közül a legfontosabbak az állampolgárok közbiztonságérzetének javítása, az erőszakos bűncselekmények növekedésének a megállítása, alacsony szinten tartása, valamint a közbiztonsági szempontból veszélyeztetett települések, térségek biztonsági helyzetének mérhető javítása volt.

A rendőrkapitányság illetékességi területén kirívó, a lakosság jelentős részét nyugtalanító, a társadalomra kiemelten veszélyes bűncselekmények csak elvétve fordultak elő.

Összegzésként megállapítható, hogy a rendőrkapitányság tevékenysége a 2017. évben kiegyensúlyozott volt, az illetékességi területen található települések, így Nyíradony város köz- és közlekedésbiztonsági helyzetének alakulása – mind a szakmai, mind, pedig a lakossági – elvárásoknak megfelelőnek ítéltető.

Hajdúhadház, 2018. július 03.

Tisztelettel:

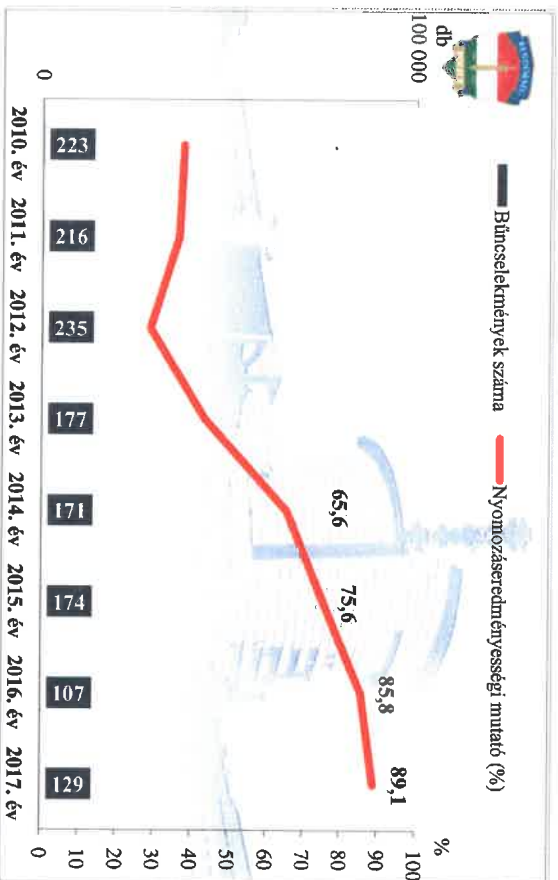


*Asztalos János r. alezredés
kapitányságvezető*

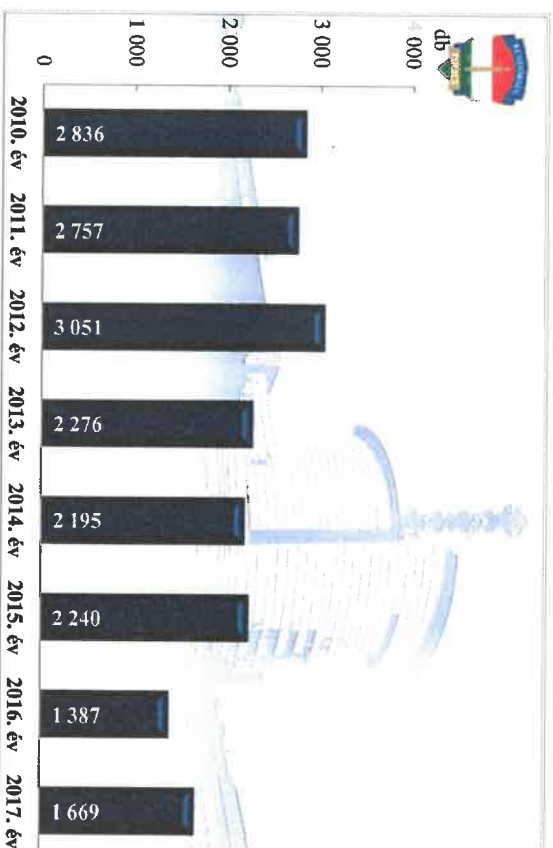
Rendőri eljárásban regisztrált bűncselekmények száma és a befeljezett nyomozások eredményességé	Bűncselekmények száma										Nyomozáseredményességi mutató (%)						
	2010. évi	2011. évi	2012. évi	2013. évi	2014. évi	2015. évi	2016. évi	2017. évi	2010. évi	2011. évi	2012. évi	2013. évi	2014. évi	2015. évi	2016. évi	2017. évi	
Emberölés	1		1														
Szándékos befeljezett emberölés																	
Testi sértés	11	12	34	16	17	23	5	11	84,0	74,8	77,7	82,0	91,1	97,5	87,0	89,7	
Súlyos testi sértés	9	10	24	12	14	18	5	11	80,8	69,4	76,9	79,9	91,0	97,0	87,1	92,5	
Halált okozó testi sértés																	
Kialkornó részérvényesítés	2	3	4	1	8	2		4	100,0	73,3	66,7	81,0	92,2	68,0	92,3	89,5	
Embersempészés																	
Garázdaság	8	8	17	12	23	12	2	9	72,0	69,4	66,7	76,2	84,2	92,6	97,5	97,4	
Kábítószerekkel kapcsolatos bűncselekmények (az 1978. évi IV. törvény alapján a viszállás kábítószerekkel - teljesítési magatartások tekintetében, a 2012. évi C. törvény alapján kábítószerek-kereskedelem)	2								100,0			50,0				100,0	
Lopás*	114	103	95	98	72	62	39	36	16,0	19,4	14,6	20,0	43,2	57,0	75,5	81,2	
Személygépkocsi lopás									0,0	0,0	33,3	0,0	100,0		100,0		
Zárt gépjármű-feltörés	4	2			1				13,6	35,1	20,8	10,0	75,0	50,0	100,0	100,0	
Lakásbetörés	14	10	19	12	6	11	7	6	11,6	12,4	7,1	22,5	45,6	61,3	66,9	69,6	
Rablás	1	1	3			1	1		100,0	42,9	64,3	93,3	83,3	100,0	100,0	100,0	
Rongálás	7	10	3	3	3	1	4		32,3	15,6	20,0	27,3	36,4	75,0	80,0	100,0	
Ürgazdaság	1	1	1			1			87,5	75,0	80,0	85,7	83,3	50,0	33,3	100,0	
Jármű önkényes elvétele	3	1	1	1	1	1		4	54,5	57,1	50,0	66,7	66,7	100,0	100,0	100,0	
14 kiemelten kezelt bűncselekmény	154	143	160	131	124	103	52	67	31,7	32,2	25,6	37,0	60,7	70,6	81,0	85,7	
Közvetlenül elkövetett bűncselekmény	81	58	66	41	45	38	28	41	52,2	51,0	44,8	48,4	85,8	93,4	93,8	93,5	
Összes bűncselekmény	223	216	235	177	171	174	107	129	37,8	36,6	29,0	43,8	65,6	75,6	85,8	89,1	
Regisztrált bűncselekmények 100 000 lakosra vetített aránya	2 836	2 757	3 051	2 276	2 195	2 240	1 387	1 669									

* A lopások száma tartalmazza a betörések lopások izmndt is


Összes bűncselekmény
az ENyÜBS 2010-2017. évi adatai alapján
Nyíradony



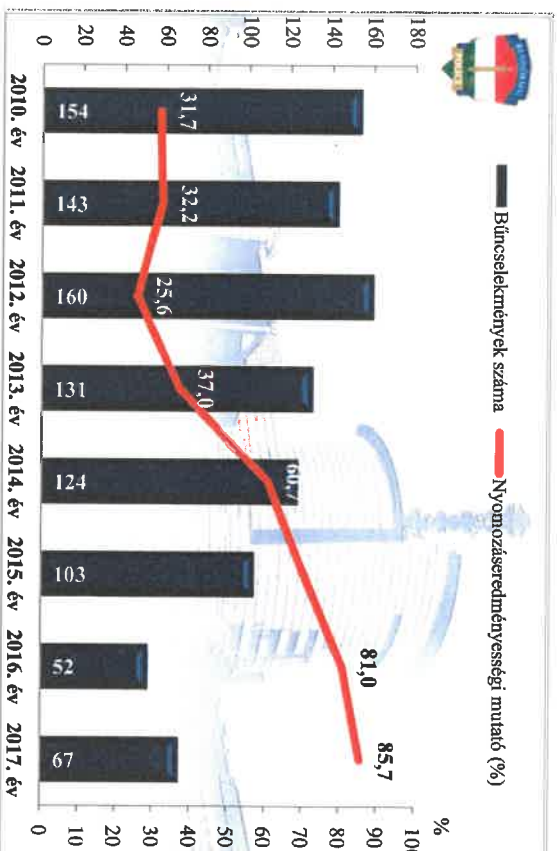
Regisztrált bűncselekmények 100 000 lakosra vetített aránya
az ENyÜBS 2010-2017. évi adatai alapján
Nyíradony



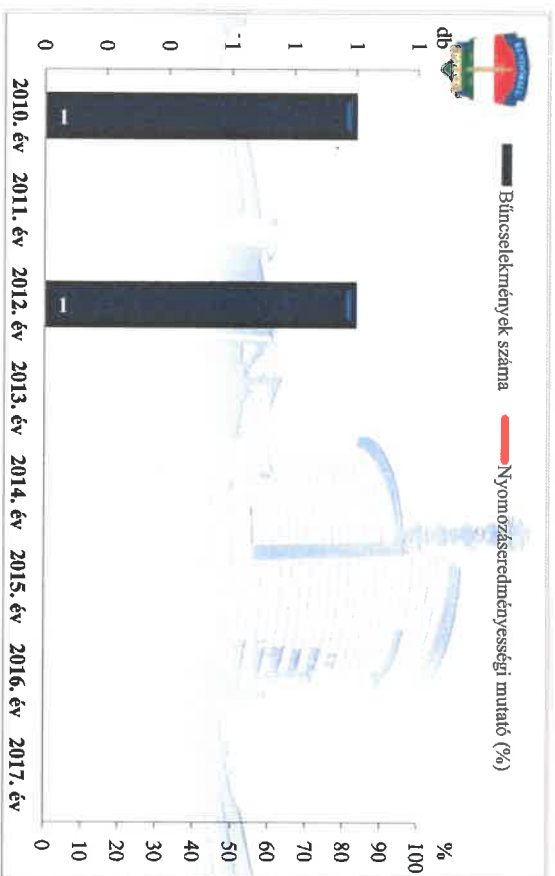
Közterületen elkövetett bűncselekmény
az ENyÜBS 2010-2017. évi adatai alapján
Nyíradony




14 kiemelten kezelt bcs összesen
az ENyÜBS 2010-2017. évi adatai alapján
Nyíradony



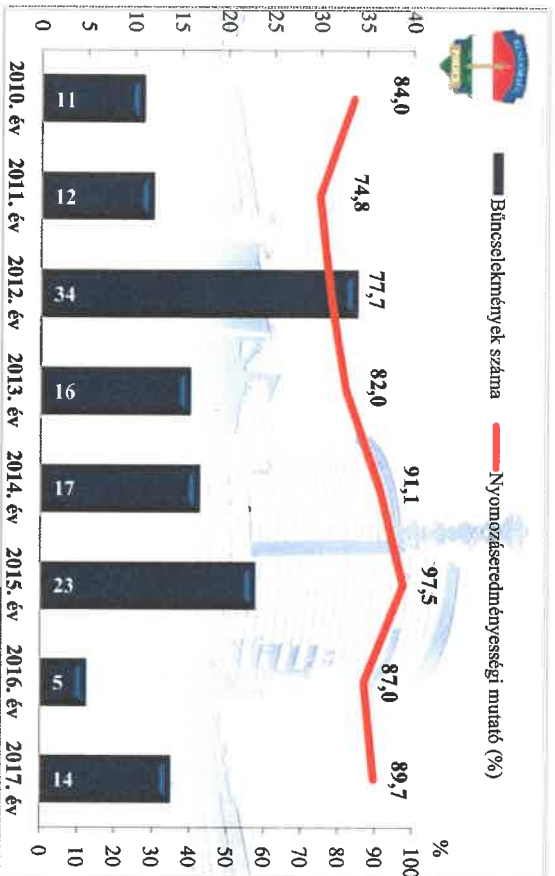
Emberölés
az ENYÜBS 2010-2017. évi adatai alapján
Nyíradony



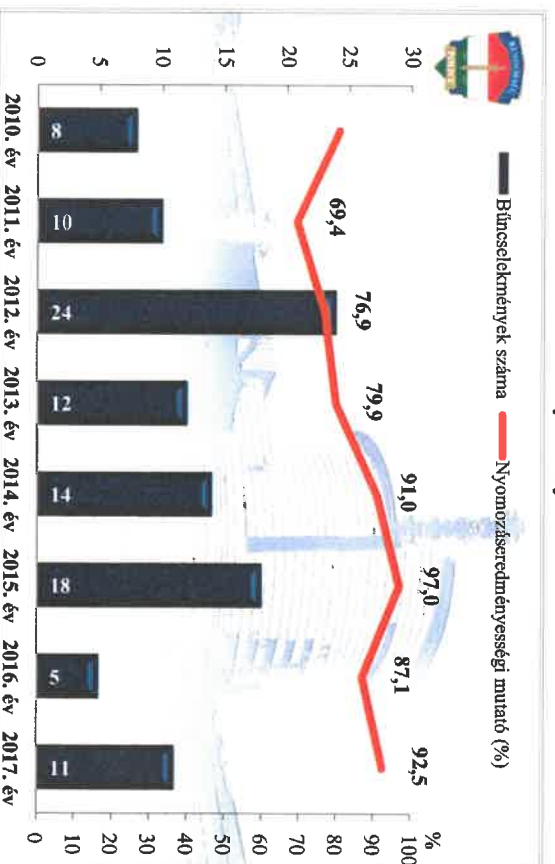
Szándékos befejezett emberölés
az ENYÜBS 2010-2017. évi adatai alapján
Nyíradony




Testi sértés
az ENYÜBS 2010-2017. évi adatai alapján
Nyíradony




Súlyos testi sértés
az ENYÜBS 2010-2017. évi adatai alapján
Nyíradony



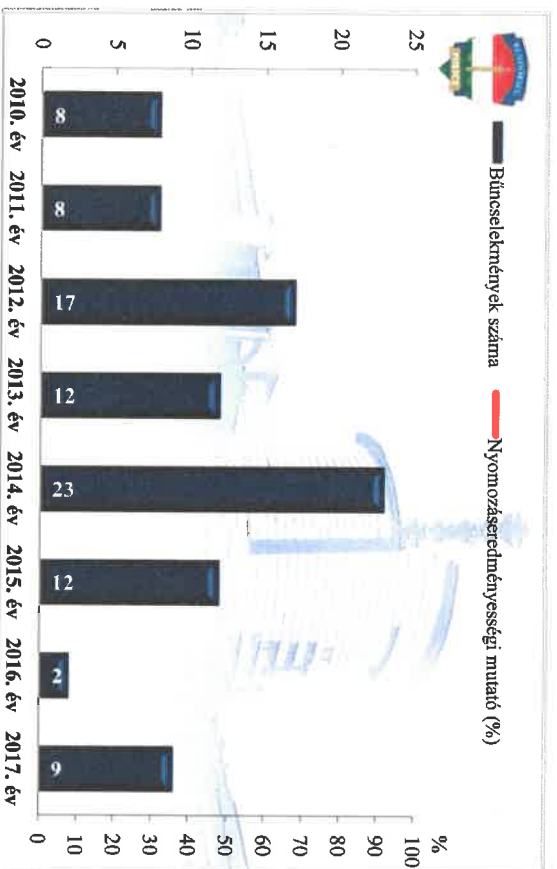
**Halált okozó testi sértés
az ENYÜBS 2010-2017. évi adatai alapján
Nyíradony**



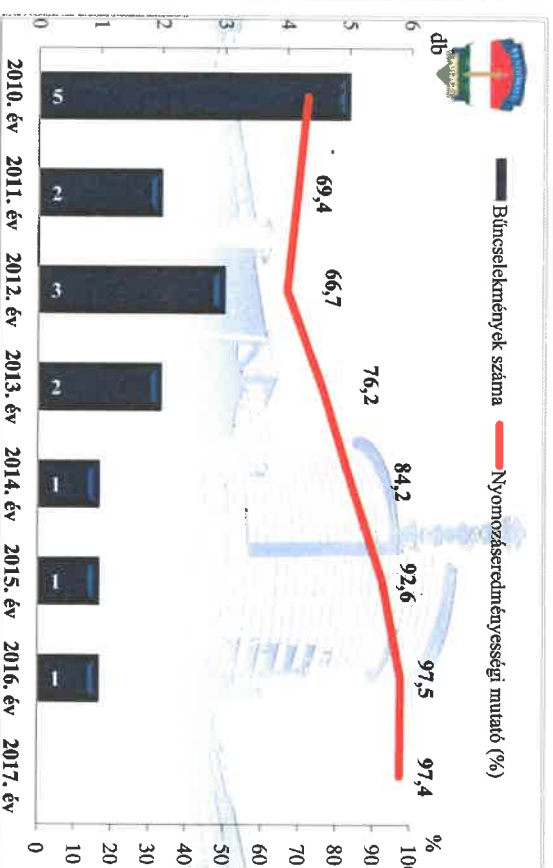
**Kiskorú veszélyeztetése
az ENYÜBS 2010-2017. évi adatai alapján
Nyíradony**




**Embercsempészés
az ENYÜBS 2010-2017. évi adatai alapján
Nyíradony**



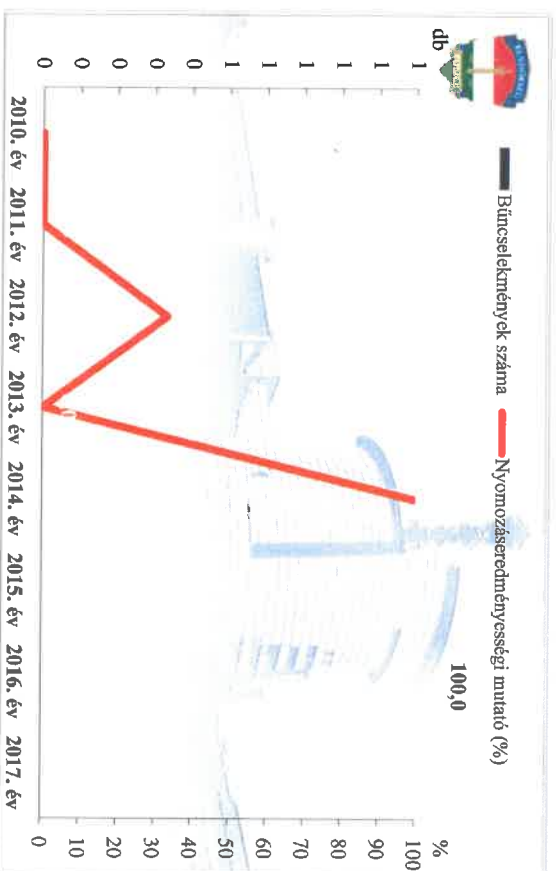
**Garázdaság
az ENYÜBS 2010-2017. évi adatai alapján
Nyíradony**



**Kábítószerrel kapcsolatos bűncselekmények (terjesztői magatartás)
az ENyÜBS 2010-2017. évi adatai alapján
Nyíradony**




**Személygépkocsi lopás
az ENyÜBS 2010-2017. évi adatai alapján
Nyíradony**

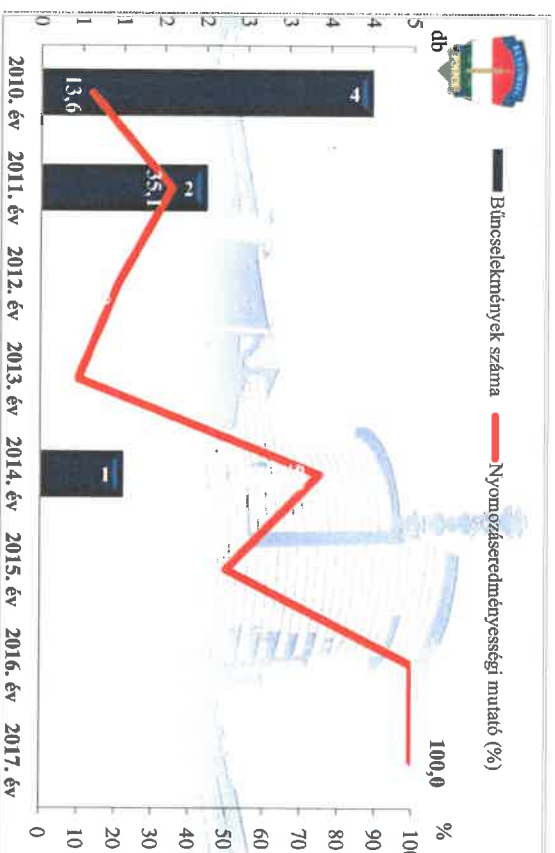


**Lopás*
az ENyÜBS 2010-2017. évi adatai alapján
Nyíradony**

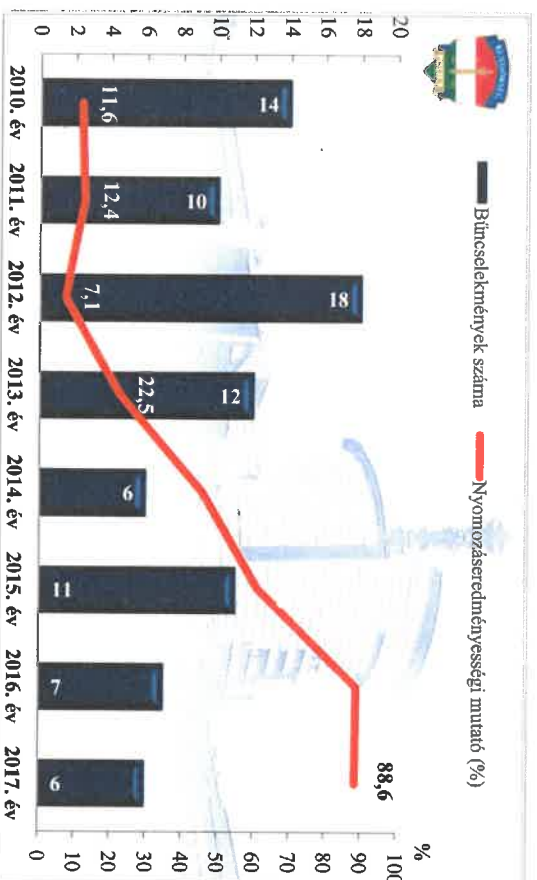
* a lopások száma tartalmazza a betöréses lopások számát is




**Zárt gépjármű-feltörés
az ENyÜBS 2010-2017. évi adatai alapján
Nyíradony**



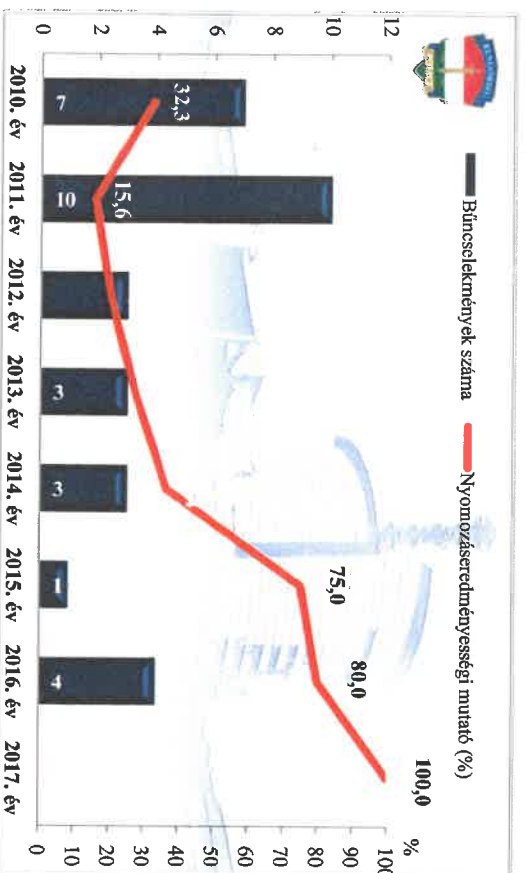
Lakásbetörés
az ENYÜBS 2010-2017. évi adatai alapján
Nyíradony




Rablás
az ENYÜBS 2010-2017. évi adatai alapján
Nyíradony



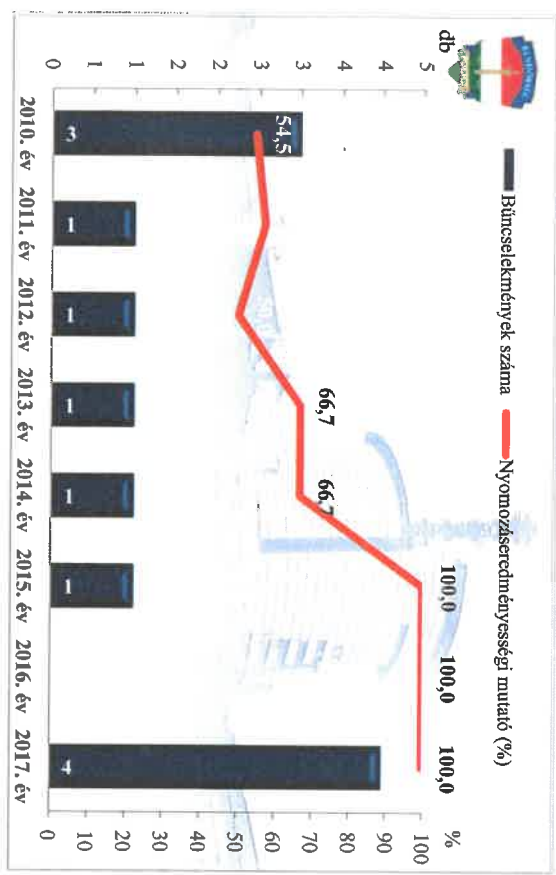
Rongálás
az ENYÜBS 2010-2017. évi adatai alapján
Nyíradony



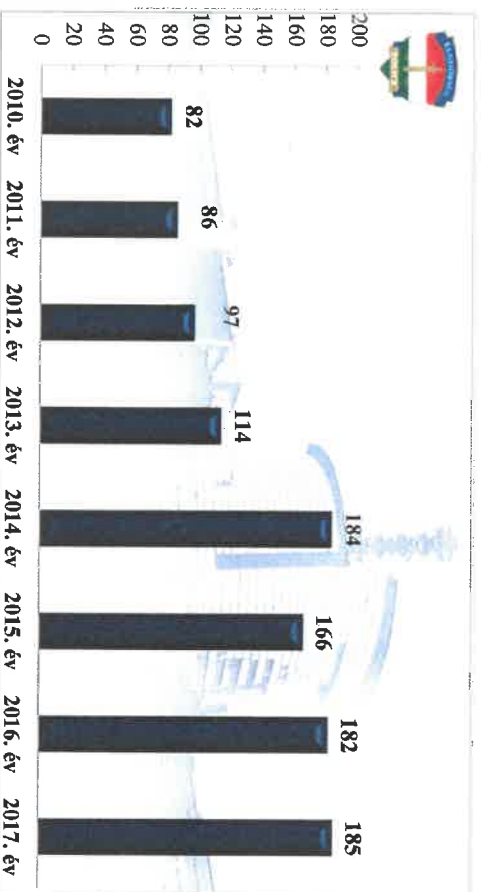
Orgazdaság
az ENYÜBS 2010-2017. évi adatai alapján
Nyíradony



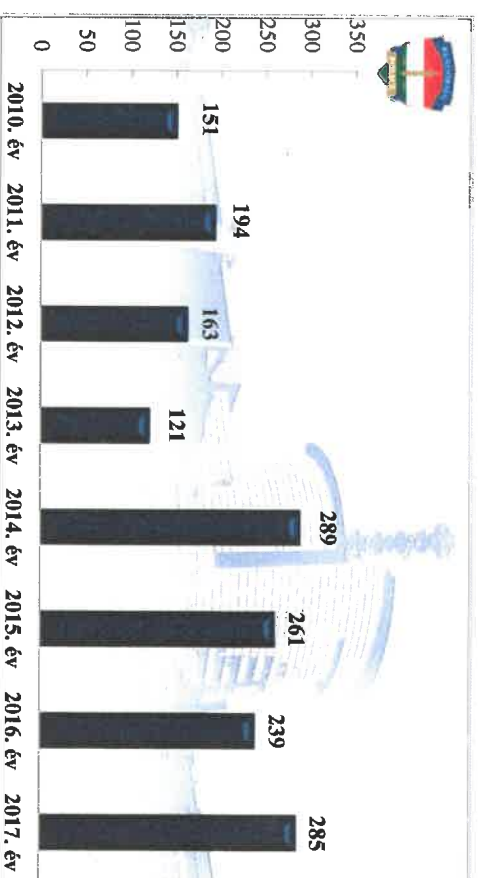
Jármű önkényes elvétele
 az ENyÜBS 2010-2017. évi adatai alapján
 Nyíradony



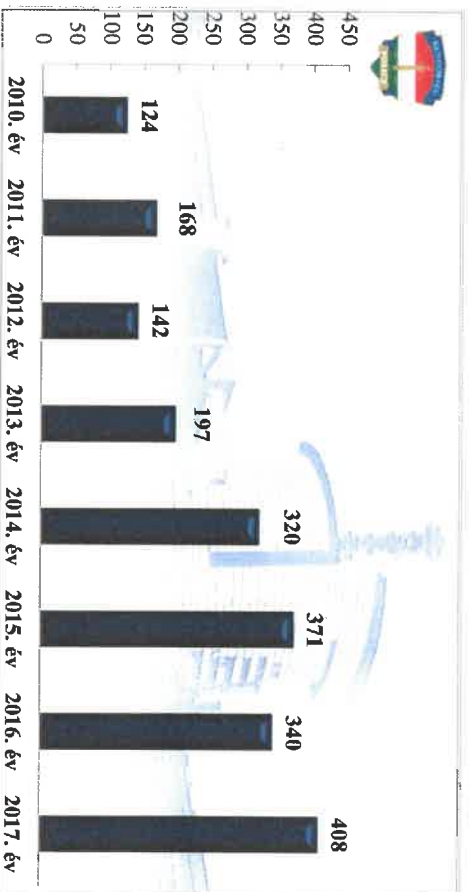
Szándékos bűncselekmény elkövetésén tettenérés miatti elfogások száma
2010-2017. évek statisztikai kimutatása
 Megyei rendőr-főkapitányság neve



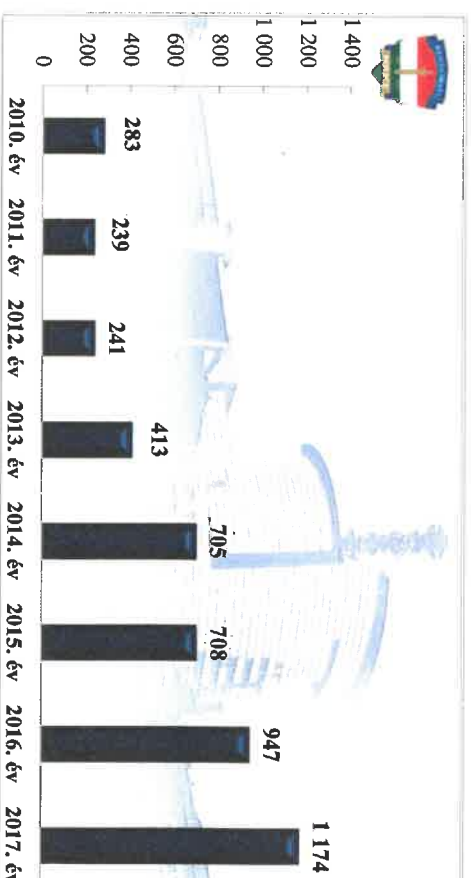
Biztonsági intézkedések száma
2010-2017. évek statisztikai kimutatása
 Megyei rendőr-főkapitányság neve



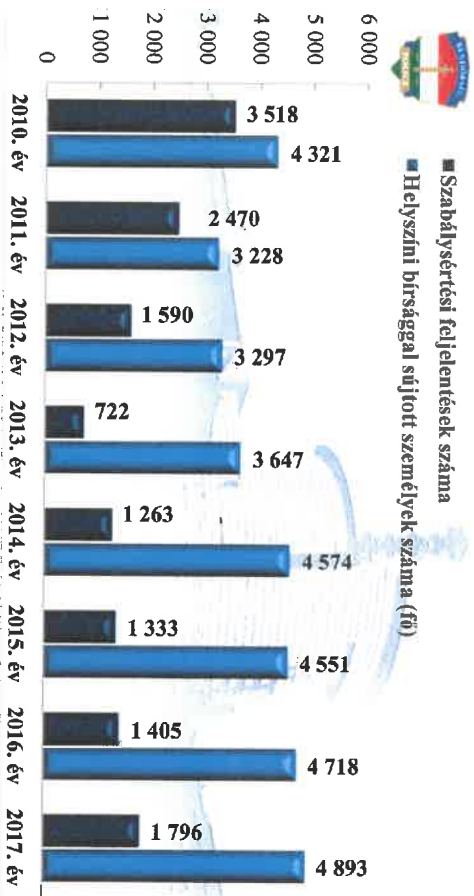
Bűncselekmény gyanúja miatti előállítások száma
2010-2017. évek statisztikai kimutatása
 Megyei rendőr-főkapitányság neve



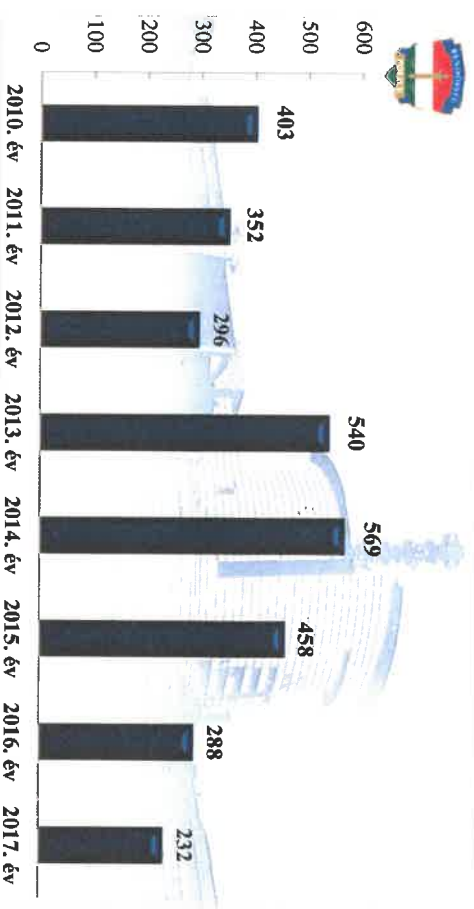
Végrehajtott elővezetések száma
2010-2017. évek statisztikai kimutatása
 Megyei rendőr-főkapitányság neve



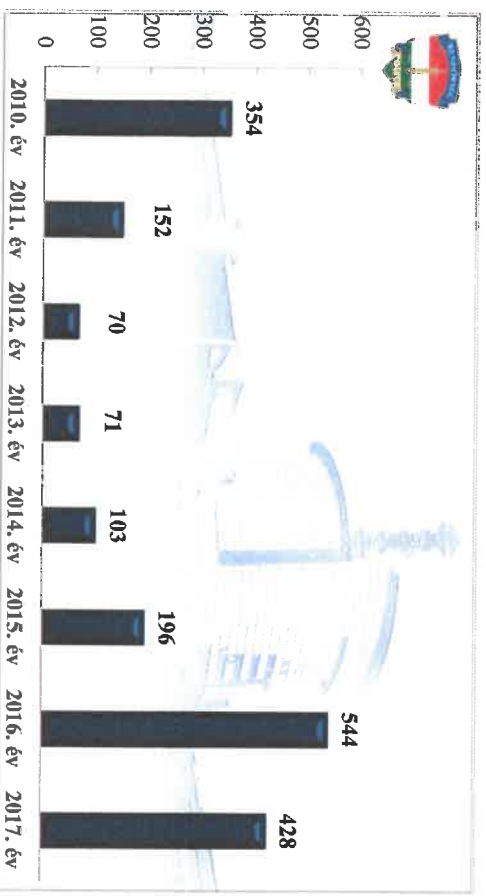
Szabálysértési feljelentések és a kiszabott helyszíni bírságok száma
2010-2017. évek statisztikai kimutatása
 Megyei rendőr-főkapitányság neve



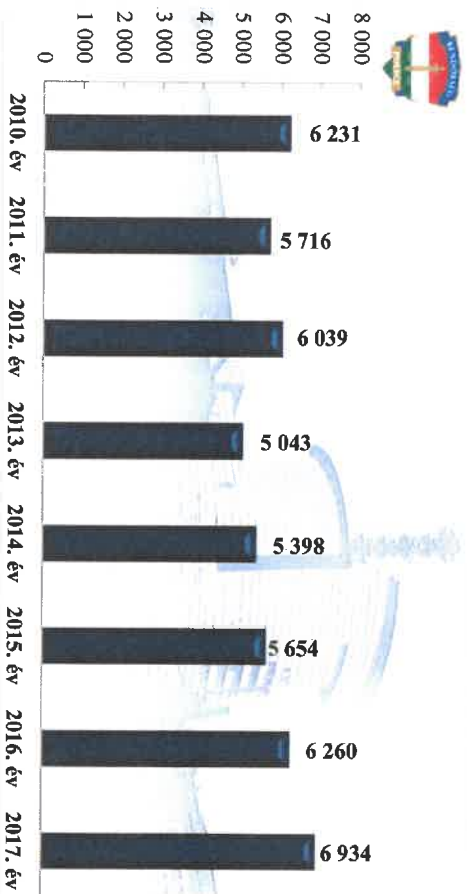
Büntető feljelentések száma
2010-2017. évek statisztikai kimutatása
 Megyei rendőr-főkapitányság neve



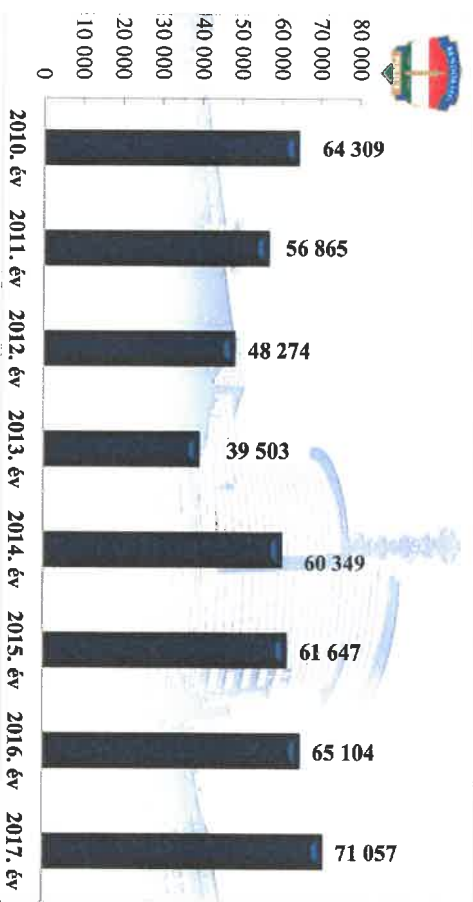
Posztív alkoholszonda alkalmazások száma
2010-2017. évek statisztikai kimutatása
 Megyei rendőr-főkapitányság neve



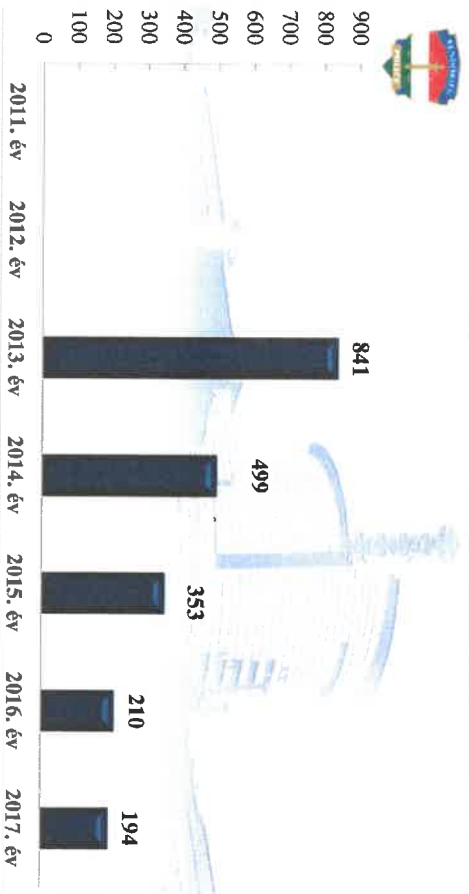
Köztérületi szolgálatba vezényelték létszáma (fő)
 2010-2017. évek statisztikai kimutatása
 Megyei rendőr-főkapitányság neve



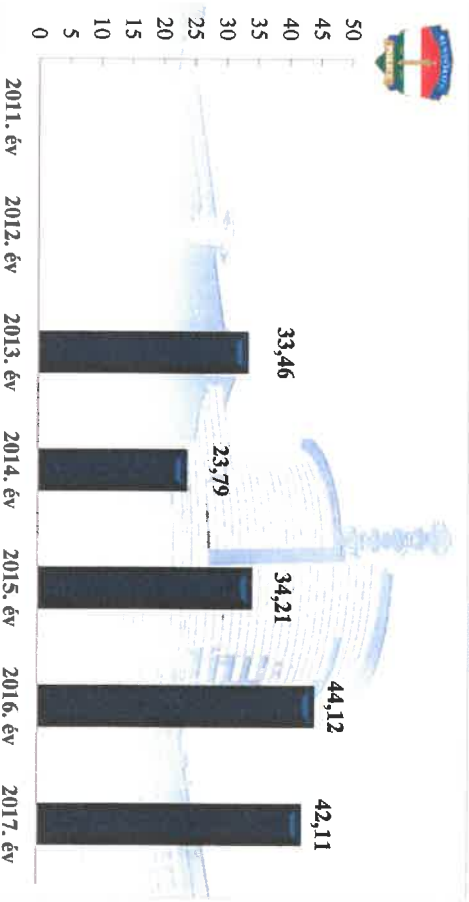
Köztérületi szolgálatba vezényelték óraszámja (óra)
 2010-2017. évek statisztikai kimutatása
 Megyei rendőr-főkapitányság neve



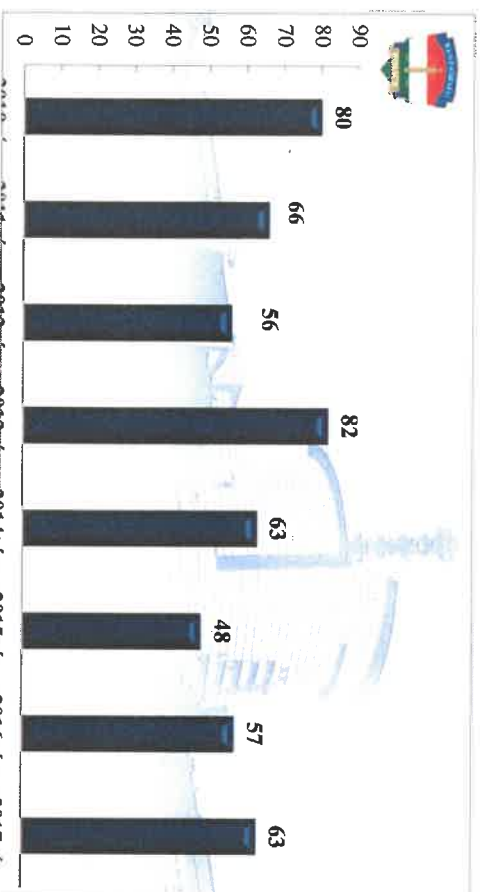
Tulajdon elleni szabálysértési ügyek száma
 2012-2016. évek statisztikai kimutatása
 Megyei rendőr-főkapitányság neve



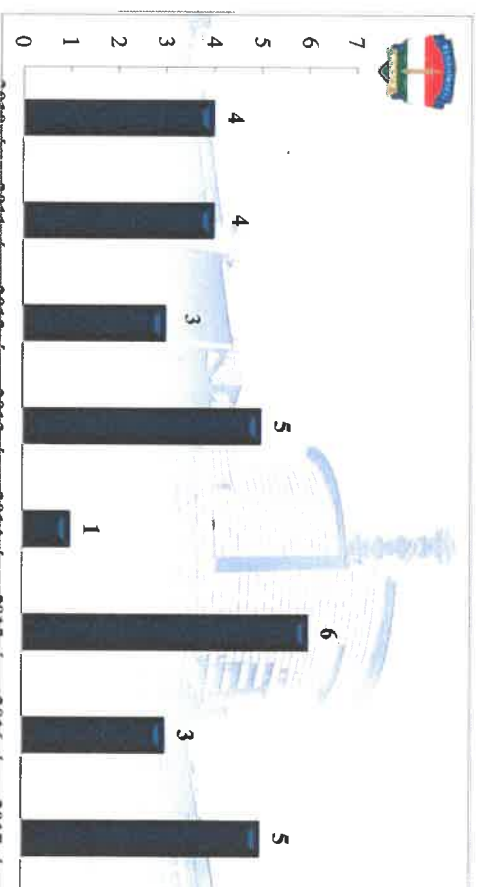
Tulajdon elleni szabálysértések felderítési mutatója (%)
 2012-2016. évek statisztikai kimutatása
 Megyei rendőr-főkapitányság neve



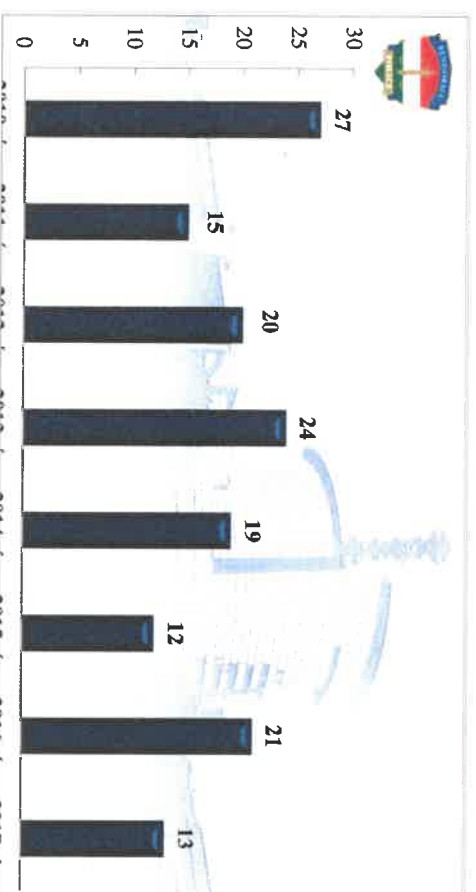
**Személy sérüléses közlekedési balesetek száma
2010-2017. évek statisztikai kimutatása**
Megyei rendőr-főkapitányság neve



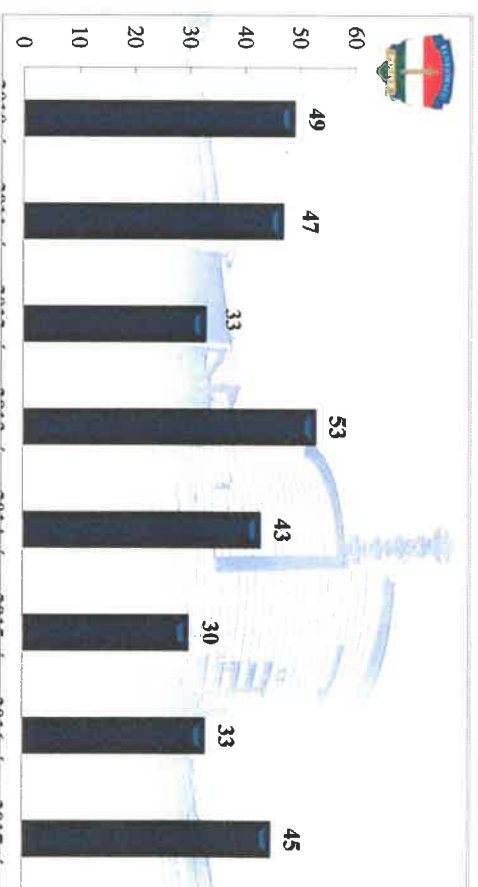
**Halálos közúti közlekedési balesetek száma
2010-2017. évek statisztikai kimutatása**
Megyei rendőr-főkapitányság neve



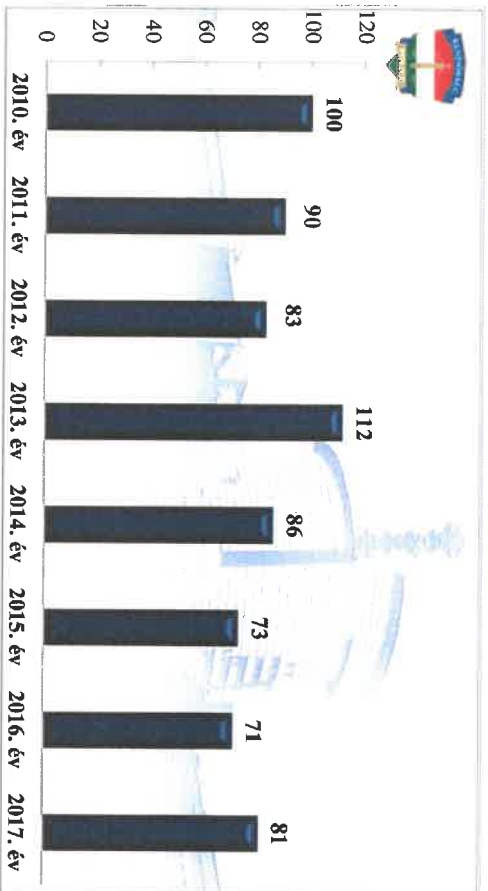
**Súlyos sérüléses közúti közlekedési balesetek száma
2010-2017. évek statisztikai kimutatása**
Megyei rendőr-főkapitányság neve



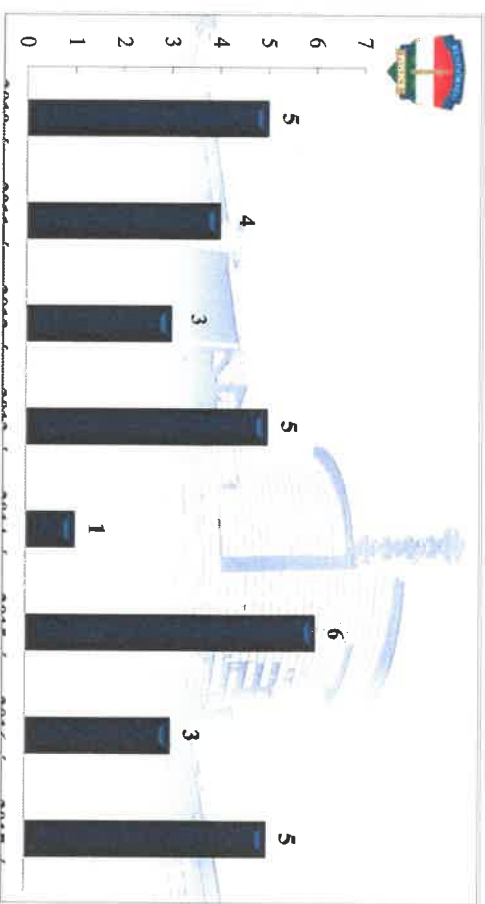
**Könnyű sérüléses közúti közlekedési balesetek száma
2010-2017. évek statisztikai kimutatása**
Megyei rendőr-főkapitányság neve



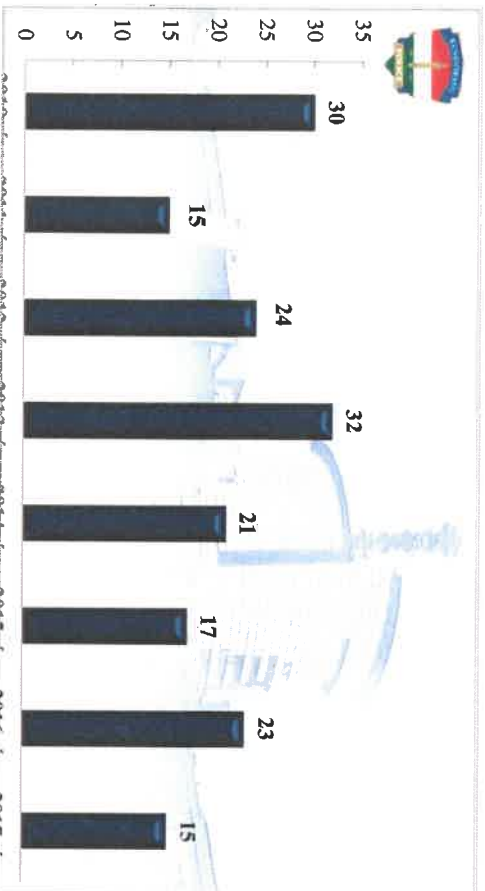
Balesetet szenvedett személyek száma (fő)
 2010-2017. évek statisztikai kimutatása
 Megyei rendőr-főkapitányság neve



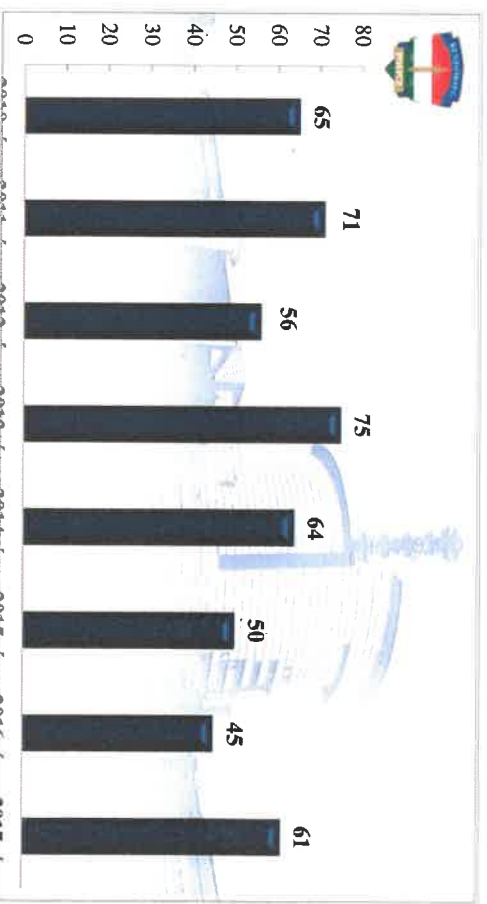
Személy sérüléssel közlekedési balesetekben meghalt személyek száma (fő)
 2010-2017. évek statisztikai kimutatása
 Megyei rendőr-főkapitányság neve



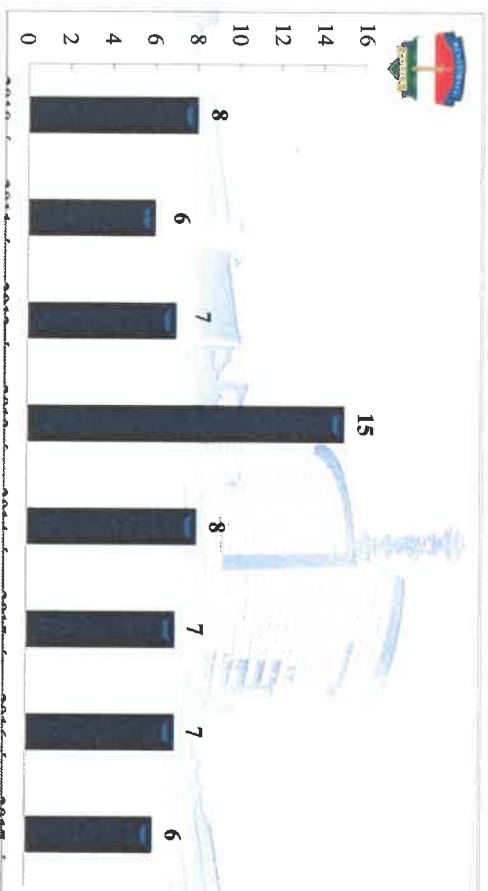
Személy sérüléssel közlekedési balesetekben súlyosan megsérült személyek száma (fő)
 2010-2017. évek statisztikai kimutatása
 Megyei rendőr-főkapitányság neve



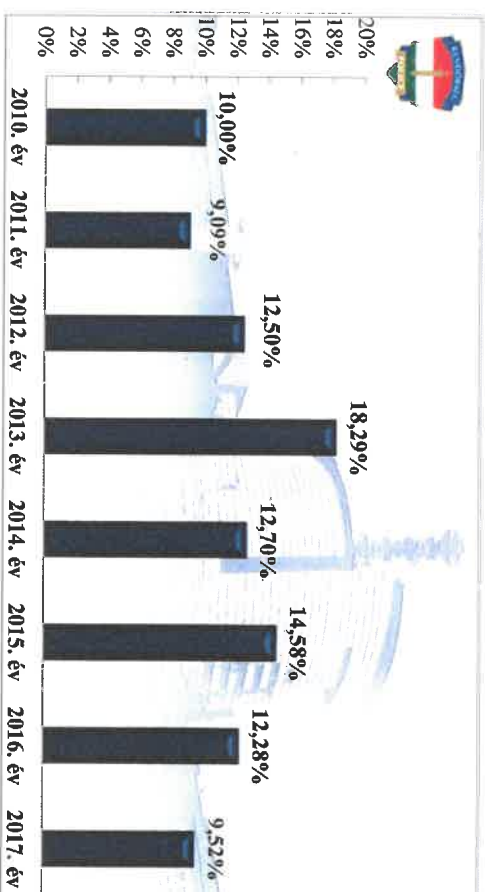
Személy sérüléssel közlekedési balesetekben könnyen sérült személyek száma (fő)
 2010-2017. évek statisztikai kimutatása
 Megyei rendőr-főkapitányság neve



**Ittasan okozott személysérüléses közúti közlekedési balesetek száma
2010-2017. évek statisztikai kimutatása**
Megyei rendőr-főkapitányság neve



**Ittasan okozott személysérüléses közúti közlekedési balesetek aránya (%)
2010-2017. évek statisztikai kimutatása**
Megyei rendőr-főkapitányság neve



Illegális migrációhoz kapcsolódó jogellenes esetelemények száma
2010-2017. évek statisztikai kimutatása
Megyei rendőr-főkapitányság neve




Embercsempészes bűncselekmények száma
2010-2017. évek statisztikai kimutatása
Megyei rendőr-főkapitányság neve



Tiltott határátlépés és kísérelte szabálysértések száma
2010-2017. évek statisztikai kimutatása
Megyei rendőr-főkapitányság neve




Külföldiek rendszerezéssel kapcsolatos szabálysértések száma
2010-2017. évek statisztikai kimutatása
Megyei rendőr-főkapitányság neve



**Személyforgalmi statisztikai adatok
2010-2017. évek statisztikai kimutatása
Megyei rendőr-főkapitányság neve**



**Járműforgalmi statisztikai adatok
2010-2017. évek statisztikai kimutatása
Megyei rendőr-főkapitányság neve**



**Határozással kapcsolatos események 2015. évben
Megyei rendőr-főkapitányság neve**

